

nobilia® elements_o


erfüllt jeden
Wunsch

„Wir wünschen
uns vormontierte
Möbel, die auch
bei wenig Platz viel
Stauraum bieten.“






nobilis elements **Bad und Living.** Einfach kombinieren. Schnell wohnen.

Das **nobilis** elements Portfolio bietet Ihnen die Möglichkeit, Ihr Zuhause individuell zu gestalten. Kombinieren Sie die einzelnen Elemente zu Ihrem persönlichen Wohnraum. Die Markierungen an den Produkten zeigen Ihnen, wo diese eingesetzt werden können.




 **nobilis** elements Bad  **nobilis** elements Living

Farben wählen – bitte ankreuzen


Front
332 Touch Alpinweiß
supermatt

Korpus
193 Alpinweiß

Griff
Metallgriff 263, edelstahlfarbig

Einheitliches Bohrbild
Griffe mittig horizontal
ausgerichtet











Abdeckböden

Abdeckboden für Unterschränke
193 Alpinweiß, 192 Eiche Provence Nachbildung
oder 354 Beton Schiefergrau Nachbildung
Möbeltiefe: 461 mm

Art.-Nr. 16881 / 16882 / 16883 / 16884 / 16885 /
16886 / 16887 / 16888 / 16889 / 16890

300 mm	600 mm	800 mm	900 mm	1100 mm
				
1200 mm	1400 mm	1500 mm	1600 mm	1800 mm
				

Abdeckboden für Midischränke und Sideboard
193 Alpinweiß, 192 Eiche Provence Nachbildung
oder 354 Beton Schiefergrau Nachbildung
Möbelbreite: 300 mm
Möbeltiefe: 320 mm

Art.-Nr. 16880

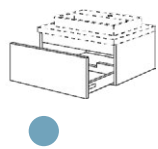
  



Auswählen und gewünschte Stückzahl eintragen

Unterschränke

Spiegelschränke



1.1 Badezimmer-Waschtischschrank
 1 Innenblende
 1 Schubkasten mit Auszugsblende
 Ausschnitt 9381, Aussparung für Siphon
 Höhe: 288 mm, Tiefe: 461 mm
 Waschbecken erforderlich.

BWAS 60-29 / 80-29
 Art.-Nr. 2315 / 2316

Breite: 30 cm 60 cm 80 cm 120 cm



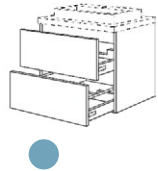
1.1 Spiegelschrank
 1 Spiegeltür, 2 Glaseinlegeböden,
 Wandschrank-Unterboden mit
 angearbeiteter Profilleiste in
 Edelstahl-Optik, Höhe: 720 mm,
 Gesamttiefe: 210 mm, Seiten-
 tiefe: 202 mm, Nutztiefe: 178 mm

WBSP 60-02
 Art.-Nr. 2721

Breite: 30 cm 60 cm 80 cm 120 cm

Ansschlag
 Rechts

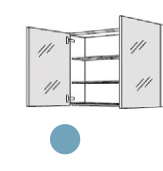
Ansschlag
 Links



1.2 Badezimmer-Waschtischschrank
 1 Innenblende
 1 Schubkasten mit Auszugsblende
 1 Auszug mit Holzrückwand
 Ausschnitt 9381, Aussparung für Siphon
 Höhe: 576 mm, Tiefe: 461mm
 Waschbecken erforderlich.

BWASA 60-58 / 80-58
 Art.-Nr. 2835 / 2836

Breite: 30 cm 60 cm 80 cm 120 cm



1.2 Spiegelschrank
 1 Spiegeltür, 2 Glaseinlegeböden,
 Wandschrank-Unterboden mit
 angearbeiteter Profilleiste in
 Edelstahl-Optik, Höhe: 720 mm,
 Gesamttiefe: 210 mm, Seiten-
 tiefe: 202 mm, Nutztiefe: 178 mm

WBSP 80-02
 Art.-Nr. 2722

Breite: 30 cm 60 cm 80 cm 120 cm

Waschbecken



1.1 Möbelwaschtisch Mineral Composite
 1 Becken 500 x 340 x 120 mm
 1 Hahnlochbohrung
 Außenmaße: 614 x 492 mm
 Höhe: 142 mm

Geruchverschluss separat bestellen.

MEGX 600C
 Art.-Nr. 87706



2.1 Aufsatzwaschtisch Mineral Composite
 1 Becken 475 x 310 x 115 mm
 1 Hahnlochbohrung
 Außenmaße: 519 x 450 mm
 Höhe: 162 mm

Geruchverschluss separat bestellen.
 Abdeckboden erforderlich.

WB 0002 W 520C
 Art.-Nr. 87725



1.2 Möbelwaschtisch Mineral Composite
 1 Becken 500 x 340 x 120 mm
 1 Hahnlochbohrung
 Außenmaße: 814 x 492 mm
 Höhe: 142 mm

Geruchverschluss separat bestellen.

MEGX 800C
 Art.-Nr. 87708



2.2 Aufsatzwaschtisch Mineral Composite
 1 Becken 570 x 335 x 100 mm
 1 Hahnlochbohrung
 Außenmaße: 600 x 470 mm
 Höhe: 144 mm

Geruchverschluss separat bestellen.
 Abdeckboden erforderlich.

WB 0517 C 600C
 Art.-Nr. 87726



1.1 Waschtisch-Armatur
 mit Zugstangen-Ablaufgarnitur,
 Anschluss für Warm- und Kalt-
 wasser, Luftsprudler Ø 24 mm,
 flexible Anschlussschläuche,
 Hahnlochbohrung Ø 35 mm,
 Höhe Auslauf über APL 98 mm,
 Höchster Punkt über APL 152 mm,
 Ausladung 117 mm

Art.-Nr. 17717



2.1 Geruchverschluss
 Raumsparmodell, Kunststoff
 weiß, zum platzsparenden
 Anschließen von Wasch-
 becken in Badmöbeln,
 Abgang horizontal,
 Sperrwasserhöhe: 50 mm,
 Ø 32 mm, G1 1/4"

Art.-Nr. 17713

Zubehör



1.1 Doppelsteckdose
 zur Montage in Spiegelschränken WBSP, Zweifach-Steckdose mit Berührungsschutz, Kunststoffgehäuse silberfarbig, 1600 mm Netzkabel ohne Stecker, Schutzart IP 44

DSDSP-F, Art.-Nr. 33318



1.4 LED-Startset mit runder Emotion Funk-Fernbedienung
 LED Steuerung 30 W / 12 V DC inklusive Funkempfänger und 6-fach Verteiler, 2000 mm Netzkabel mit Stecker, 1 runde Emotion Funk-Fernbedienung

LSETR30-F
 Art.-Nr. 15083



1.2 Einbau-Abfallsammler

Einbau-Abfallsammler Separato Bad, passend für Badezimmer-Auszugschränke
Höhe: 220 mm, für Auszugstiefe: 400 mm

ASSB 40, Art.-Nr. 3311



1.3 Handtuchhalter

passend zum Relinggriff Nr. 650 zur seitlichen Befestigung an Badmöbeln in
461 mm Seitentiefe, Bohrabstand: 320 mm, Höhe: 50 mm, Breite: 340 mm
Schrauben zur Befestigung sind im Lieferumfang enthalten

HTHS650, Art.-Nr. 3320



1.5 LED Aufsatzleuchte Lilium

Big Emotion

zur Planung auf Spiegelschränken WBSP*,
Gehäuse Aluminium in Edelstahl-Optik,
Abdeckung Plexiglas satiniert, LED-12 V DC,
2700–6500 K, 1700 mm Anschlusskabel zum
Startset, Schutzart IP 44

LABSP 50 / 70
Art.-Nr. 15196 / 15197

Breite: 30 cm 50 cm 70 cm 120 cm



Midischränke



1.1 Midischränk

1 Tür, 1 Auszug, 1 Tür,
3 Einlegeböden,
Höhe: 1584 mm,
Tiefe: 320 mm

Abdeckboden erforderlich.

BMA 30-158
Art.-Nr. 2953



1.2 Midischränk

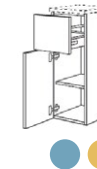
1 Tür, 1 Schubkasten,
1 Auszug, 2 Einlegeböden
Höhe: 1152 mm,
Tiefe: 320 mm

Abdeckboden erforderlich.

BMSA 30-115
Art.-Nr. 2943



Sideboard



1.1 Sideboard

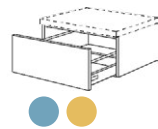
1 Auszug, 1 Tür, 1 Einlege-
boden, Höhe: 864 mm,
Tiefe: 320 mm

Abdeckboden erforderlich.

BSA 30-86
Art.-Nr. 2933



Unterschränke



1.1 Badezimmer-Auszugschränk

1 Auszug
Höhe: 288 mm, Tiefe: 461 mm
Abdeckboden erforderlich.

BUA 60-29 / 80-29
Art.-Nr. 2325 / 2326

Breite: 30 cm 60 cm 80 cm 120 cm



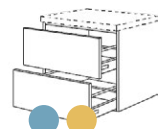
2.2 Unterschrankregal

1 fester Boden
Höhe: 576 mm
Tiefe: 482 mm

Abdeckboden erforderlich.

BUR 30-58
Art.-Nr. 2882

Breite: 30 cm 60 cm 80 cm 120 cm



1.2 Badezimmer-Auszugschränk

2 Auszüge
Höhe: 576 mm, Tiefe: 461 mm

Abdeckboden erforderlich.

BU2A 60-58 / 80-58
Art.-Nr. 2845 / 2846

Breite: 30 cm 60 cm 80 cm 120 cm



3.1 Unterschrank-Set

bestehend aus Wangen,
Abdeckboden und Sockelleiste,
Höhe: 864 mm, Tiefe: 561 mm
Abdeckboden und Wangen erforderlich.

USA-80-M
Art.-Nr. 21483

Breite: 30 cm 60 cm 80 cm 120 cm



2.1 Unterschrankregal

Höhe: 288 mm
Tiefe: 482 mm

Abdeckboden erforderlich.

BUR 30-29
Art.-Nr. 2331

Breite: 30 cm 60 cm 80 cm 120 cm



3.2 Abdeckboden zum Unterschrankset

Art.-Nr. 16891

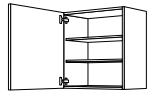


3.3 Wangen zum Unterschrankset

Art.-Nr. 16892



Wandschränke



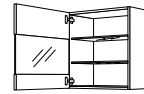
1.1 Wandschrank
1 Tür, 2 Einlegeböden
W 30-02 / 45-02 / 60-02
Art.-Nr. 3003 / 3045 / 3006



Breite: 30 cm 45 cm 60 cm 90 cm

Anschlag Rechts

Anschlag Links



1.4 Wandschrank mit Segmentglastür
1 Tür, Klarglas Nr. 01,
2 Glaseinlegeböden
WGLS 60-02
Art.-Nr. 22436



Breite: 30 cm 45 cm 60 cm 90 cm

Anschlag Rechts

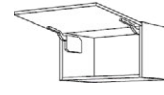
Anschlag Links



1.2 Wandschrank
2 Türen, 2 Einlegeböden
W 90-02
Art.-Nr. 3009



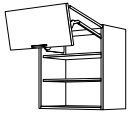
Breite: 30 cm 45 cm 60 cm 90 cm



1.5 Wandschrank mit Klappe
1 Klappe, Öffnungswinkel 107°,
Tiefe: 320 mm
WK 60-36 / 80-36 / 120-36
Art.-Nr. 5356 / 5358 / 5362



Breite: 30 cm 60 cm 80 cm 120 cm

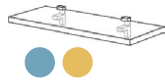


1.3 Wandschrank mit falt-Lifftür
1 falt-Lifftür, 2 Originalfronten,
2 Einlegeböden
WFL 60-02 / 90-02
Art.-Nr. 356 / 359



Breite: 30 cm 45 cm 60 cm 90 cm

Zubehör



1.1 Wandbord mit Bodenhaltern
in Arbeitsplattenfarbe
Stärke: 25 mm, Tiefe: 255 mm
VBE 25-60 / 25-80 / 25-90 / 25-100
Art.-Nr. 25826 / 25828 / 25829 / 25830



Länge: 60 cm 80 cm 90 cm 100 cm



3.1 Spiegel mit horizontalem LED-Lichtfenster
1 sandgestrahltes LED-Lichtfenster,
LED-12 V DC, 2700–6500 K,
1 Emotion Touch Dimmer, 1 LED
Konverter 15 W 112 V DC IP 44
Höhe: 850 mm, Tiefe: 24 mm



Länge: 60 cm 80 cm 90 cm 100 cm



→ **Wandhalterung**
Wandhalterung 2er Set, edelstahlfarbig
Art.-Nr. 5900



2.1 Nischenwandverkleidung
beidseitig beschichtet
Höhe: 700 mm, Stärke: 16 mm
NV 70
Art.-Nr. 9160 / 9190



Breite: 30 cm 45 cm 60 cm 90 cm



4.1 LED Nischenleuchten-Set, Sirio Long
3 LED Leuchten inkl. Emotion
Dimmer, Edelstahl-Optik
LNSIRL-Set
Art.-Nr. 5967



4.2 LED Nischenleuchte, Sirio Long
zur Montage unter Wand-
schränken, Edelstahl-Optik
LNSIRL
Art.-Nr. 5966



Auswählen und gewünschte Stückzahl eintragen

Seien Sie kreativ und planen Sie Ihre **nobilis** elements Wohnwelt.

Einteilung aller Schränke in einem 100 mm Breitenraster für leichte Planung

Kombinieren Sie Elemente und kreieren Sie Ihre Wohnwelt

Die Lösung für jeden Wohnraum

